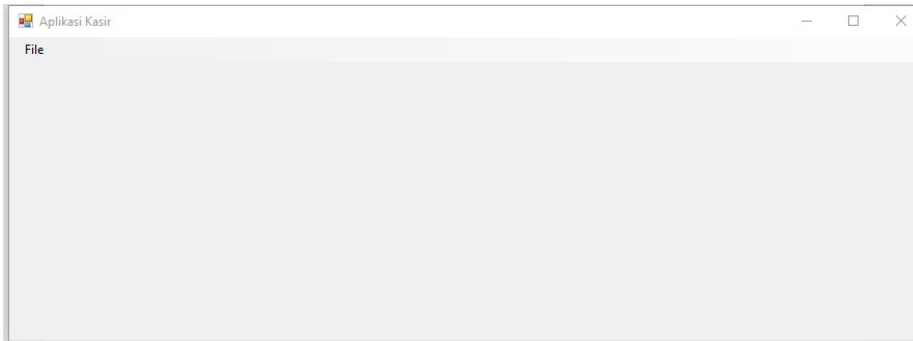


Nama : Yogi Eka Prastiya

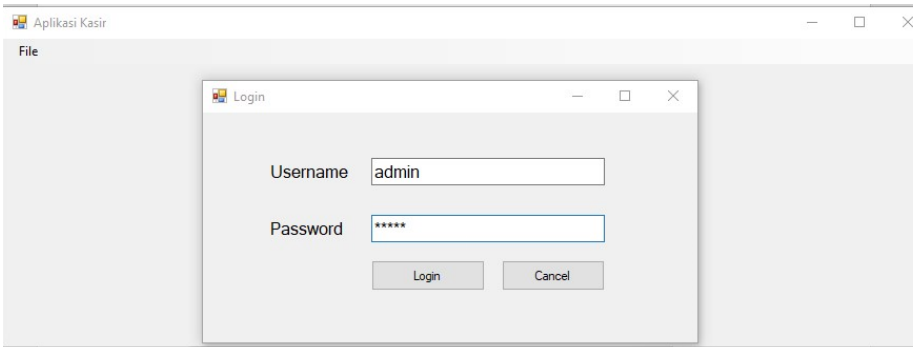
NIM : 18050623013

Prodi : D3 Manajemen Informatika

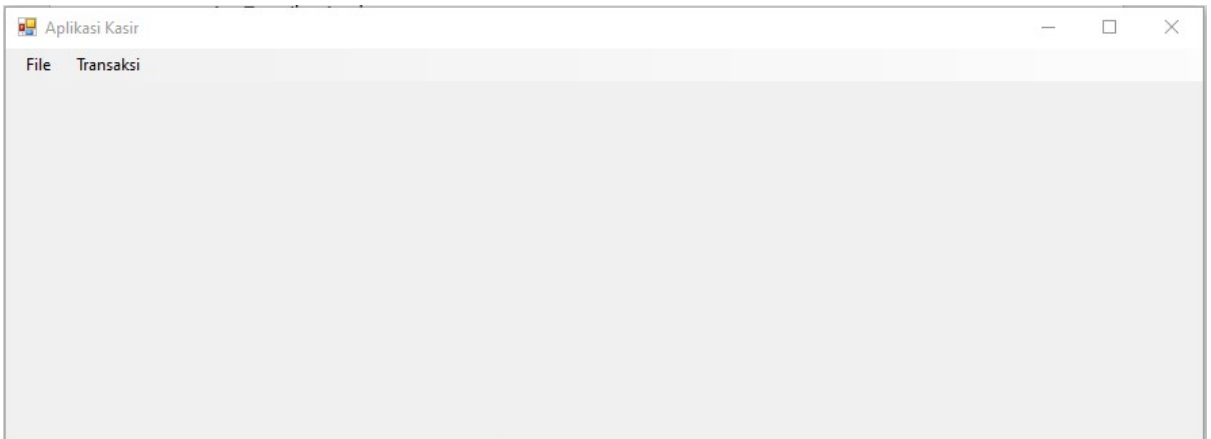
1. Tampilan Awal



2. Klik Menu File Lalu Login



3. Setelah Masuk akan muncul menu transaksi



4. Pada Transaksi ada penjualan dan pembelian

The image displays two screenshots of a software application titled "Aplikasi Kasir".

The top screenshot shows the "Penjualan" (Sales) tab. It contains the following fields and data:

- Kode Penjualan: 3123
- Nama Barang: Buku
- Banyak Barang: 10
- Harga Satuan: 10000
- Summary box (right):
  - Kode Penjualan : 3123
  - Nama Barang : Buku
  - Banyak Barang : 10
  - Harga Satuan : 10000
  - Total Semuanya : 100000
- Button: Cek >>

The bottom screenshot shows the "Pembelian" (Purchase) tab. It contains the following fields and data:

- Kode Pembelian: (empty)
- Nama Barang: (empty)
- Banyak Barang: (empty)
- Harga Satuan: (empty)
- Summary box (right): (empty)
- Button: Cek >>

Prosesnya Sama

5. Pada Menu File ada Logout untuk logout dan menu transaksi pun menghilang

The image shows the "Aplikasi Kasir" window with the "File" menu selected. The main area of the window is empty, indicating that the transaction forms have been removed after logging out.

6. Klik Keluar untuk keluar